

GOVERNO MUNICIPAL DE BANABUIÚ - Poder EXECUTIVO

Relatório de Gestão Fiscal

Demonstrativo da Despesa com Pessoal

Orçamento Fiscal e da Seguridade Social

Período: Janeiro a Dezembro de 2020/Quadrimestre: Setembro a Dezembro

RGF - Anexo 1 (LRF, Art. 55, inciso I, alínea "a")

R\$ 1,00

Despesas com Pessoal	Despesas Executadas (Últimos 12 Meses)													Inscritas em Restos a Pagar não-Processados (b)
	Liquidadas													
	Janeiro / 2020	Fevereiro / 2020	Março / 2020	Abril / 2020	Mai / 2020	Junho / 2020	Julho / 2020	Agosto / 2020	Setembro / 2020	Outubro / 2020	Novembro / 2020	Dezembro / 2020	TOTAL (ÚLTIMOS 12 MESES) (a)	
Despesa Bruta com Pessoal (I)	1.644.322,30	1.911.794,00	2.308.109,25	2.220.323,48	2.231.611,34	2.371.672,96	2.152.350,38	2.295.778,78	2.323.520,17	2.322.433,61	2.325.964,01	3.155.425,67	27.263.305,95	58.330,25
Pessoal Ativo	1.634.422,70	1.905.537,37	2.307.389,25	2.220.323,48	2.231.611,34	2.371.672,96	2.151.984,04	2.295.778,78	2.323.520,17	2.322.433,61	2.325.964,01	3.155.425,67	27.246.063,38	58.330,25
Vencimento, Vantagens e Outras Despesas Variáveis	1.634.422,70	1.884.816,69	2.087.837,04	2.005.621,88	2.045.379,96	2.258.179,63	1.909.491,21	2.045.247,31	2.068.390,81	2.081.710,22	2.084.811,95	2.926.196,55	25.032.105,95	58.330,25
Obrigações Patronais	0,00	20.720,68	219.552,21	214.701,60	186.231,38	113.493,33	242.492,83	250.531,47	255.129,36	240.723,39	241.152,06	229.229,12	2.213.957,43	0,00
Benefícios Previdenciários	0,00	0,00	0,00	0,00	0,00	0,00	0,00	0,00	0,00	0,00	0,00	0,00	0,00	0,00
Pessoal Inativo e Pensionistas	0,00	0,00	0,00	0,00	0,00	0,00	0,00	0,00	0,00	0,00	0,00	0,00	0,00	0,00
Aposentadoria, Reserva e Reformas	0,00	0,00	0,00	0,00	0,00	0,00	0,00	0,00	0,00	0,00	0,00	0,00	0,00	0,00
Pensões	0,00	0,00	0,00	0,00	0,00	0,00	0,00	0,00	0,00	0,00	0,00	0,00	0,00	0,00
Outros Benefícios Previdenciários	0,00	0,00	0,00	0,00	0,00	0,00	0,00	0,00	0,00	0,00	0,00	0,00	0,00	0,00
Outras Despesas de Pessoal decorrentes de Contratos de Terceirização (§1º do art. 18 da LRF)	9.899,60	6.256,63	720,00	0,00	0,00	0,00	366,34	0,00	0,00	0,00	0,00	0,00	17.242,57	0,00
Despesas Não Computadas (§1º do art. 19 da LRF) (II)	7.810,60	6.256,63	0,00	0,00	0,00	0,00	0,00	0,00	0,00	0,00	0,00	0,00	14.067,23	0,00
Indenizações por Demissão e Incentivos à Demissão Voluntária	0,00	0,00	0,00	0,00	0,00	0,00	0,00	0,00	0,00	0,00	0,00	0,00	0,00	0,00
Decorrente de Decisão Judicial de Período Anterior ao da Apuração	0,00	0,00	0,00	0,00	0,00	0,00	0,00	0,00	0,00	0,00	0,00	0,00	0,00	0,00
Despesa de Exercícios Anteriores de Período Anterior ao da Apuração	7.810,60	6.256,63	0,00	0,00	0,00	0,00	0,00	0,00	0,00	0,00	0,00	0,00	14.067,23	0,00
Inativos e Pensionistas com Recursos Vinculados	0,00	0,00	0,00	0,00	0,00	0,00	0,00	0,00	0,00	0,00	0,00	0,00	0,00	0,00
Despesa Líquida com Pessoal (III) = (I - II)	1.636.511,70	1.905.537,37	2.308.109,25	2.220.323,48	2.231.611,34	2.371.672,96	2.152.350,38	2.295.778,78	2.323.520,17	2.322.433,61	2.325.964,01	3.155.425,67	27.249.238,72	58.330,25

Apuração do Cumprimento do Limite Legal	Valor	% Sobre a RCL Ajustada
Receita Corrente Líquida - RCL (IV)	53.017.015,68	---
(-) Transferências obrigatórias da União relativas às emendas individuais (art. 166-A, § 1º, da CF) (V)	7,75	---
(-) Transferências obrigatórias da União relativas às emendas de bancada (art. 166, § 16 da CF) (VI)	0,00	---
RECEITA CORRENTE LÍQUIDA AJUSTADA PARA CÁLCULO DOS LIMITES DA DESPESA COM PESSOAL (VII) = (IV - V - VI)	53.017.007,93	---
Despesa Total com Pessoal - DTP (IV) = (IIIa) + (IIIb)	27.307.568,97	51,51
Limite Máximo (VI) (incisos I, II e III do art. 20 da LRF)	28.629.184,28	54,00
Limite Prudencial (VII) = (0,95 x VI) (parágrafo único do art. 22 da LRF)	27.197.725,07	51,30

GOVERNO MUNICIPAL DE BANABUIÚ - Poder EXECUTIVO

Relatório de Gestão Fiscal

Demonstrativo da Despesa com Pessoal

Orçamento Fiscal e da Seguridade Social

Período: Janeiro a Dezembro de 2020/Quadrimestre: Setembro a Dezembro


RGF - Anexo 1 (LRF, Art. 55, inciso I, alínea "a")

Limite de Alerta (VIII) = (0,90 x VI) (Inciso II do §1º do art. 59 da LRF)

25.766.265,85

R\$ 1,00


48,60




FRANCISCO HERMES NOBRE
PREFEITO



PLACONT - CONTABILIDADE E SERVIÇOS ME
Contador - CRC 019023/O-4



FRANCISCO MARCÍLIO COELHO BRITO
CONTROLE INTERNO



FRANCISCO MARCÍLIO COELHO BRITO
SECRETARIO DE PLANEJAMENTO

GOVERNO MUNICIPAL DE BANABUIÚ - Poder EXECUTIVO

Relatório de Gestão Fiscal

Demonstrativo da Dívida Consolidada Líquida

Orçamento Fiscal e da Seguridade Social

Período: Janeiro a Dezembro de 2020/Quadrimestre: Setembro a Dezembro

RGF - Anexo 2 (LRF, Art. 55, inciso I, alínea "b")

R\$ 1,00

<u>Dívida Consolidada</u>	Saldo do Exercício Anterior	Saldo do Exercício de 2020		
		Até o 1º Quadrimestre	Até o 2º Quadrimestre	Até o 3º Quadrimestre
DÍVIDA CONSOLIDADA - DC (I)	28.306.166,88	28.146.231,34	28.008.855,12	27.877.937,61
Dívida Mobiliária				
Dívida Contratual	28.306.166,88	28.146.231,34	28.008.855,12	27.877.937,61
Empréstimos				
Internos				
Externos				
Reestruturação da Dívida de Estados e Municípios				
Financiamentos	0,00	0,00	0,00	0,00
Internos	0,00	0,00	0,00	0,00
Externos				
Parcelamento e Renegociação de Dívidas	28.306.166,88	28.146.231,34	28.008.855,12	27.540.685,51
De Tributos	407.163,49	407.163,49	269.787,27	178.544,08
De Contribuições Previdenciárias	27.555.941,29	27.396.005,75	27.396.005,75	27.356.331,43
De Demais Contribuições Sociais	0,00	0,00	0,00	0,00
De FGTS	0,00	0,00	0,00	0,00
Com Instituição Não Financeira	343.062,10	343.062,10	343.062,10	5.810,00
Demais Dívidas Contratuais				
Precatórios Posteriores a 05/05/2000 (Inclusive) - Vencidos e Outras Dívidas				
DEDUÇÕES (II)	1.188.843,45	3.030.206,33	4.051.562,81	1.630.204,50
Disponibilidade de Caixa	1.188.843,45	3.030.206,33	4.051.562,81	1.630.204,50
Disponibilidade de Caixa Bruta	3.842.168,33	6.076.339,51	7.683.190,77	3.500.948,10
(-) Restos a Pagar Processados	2.653.324,88	3.046.133,18	3.631.627,96	1.870.743,60
Demais Haveres Financeiros	0,00	0,00	0,00	0,00
DÍVIDA CONSOLIDADA LÍQUIDA - DCL (III) - (I - II)	27.117.323,43	25.116.025,01	23.957.292,31	26.247.733,11
RECEITA CORRENTE LÍQUIDA - RCL (IV)	47.609.217,82	51.384.262,18	53.133.334,10	53.017.015,68
(-) Emendas Individuais (art. 166-A, § 1º, da CF) (V)	0,00	0,00	0,00	7,75
RECEITA CORRENTE LÍQUIDA - AJUSTADA (VI) = (IV - V)	47.609.217,82	51.384.262,18	53.133.334,10	53.017.007,93
% DA DC SOBRE A RCL (I / VI)	59,46	54,78	52,71	52,58
% DA DCL SOBRE A RCL (III / VI)	56,96	48,88	45,09	49,51
LIMITE DEFINIDO RESOLUÇÃO DO SENADO FEDERAL %	57.131.061,38	61.661.114,62	63.760.000,92	63.620.409,52
LIMITE DE ALERTA (inciso III do 1º do art. 59 da LRF) %	51.417.955,25	55.495.003,15	57.384.000,83	57.258.368,56
<u>Outros Valores Não Integrantes da DC</u>				
PRECATÓRIOS ANTERIORES A 05/05/2000				
PRECATÓRIOS POSTERIORES A 05/05/2000				
PASSIVO ATUARIAL				
INSUFICIÊNCIA FINANCEIRA	0,00	0,00	0,00	0,00
DEPÓSITOS E CONSIGNAÇÕES SEM CONTRAPARTIDA	1.873.383,58	2.561.122,34	2.999.086,53	3.582.989,45
RP NÃO PROCESSADOS	2.740.055,34	2.379.938,31	2.353.943,22	5.020.499,47
ANTECIPAÇÕES DE RECEITA ORÇAMENTÁRIA - ARO				
DÍVIDA CONTRATUAL DE PPP				
APROPRIAÇÃO DE DEPÓSITOS JUDICIAIS - LC 151/2015				

GOVERNO MUNICIPAL DE BANABUIÚ - Poder EXECUTIVO

Relatório de Gestão Fiscal

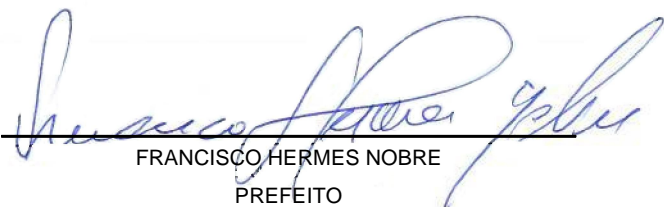
Demonstrativo da Dívida Consolidada Líquida

Orçamento Fiscal e da Seguridade Social

Período: Janeiro a Dezembro de 2020/Quadrimestre: Setembro a Dezembro

RGF - Anexo 2 (LRF, Art. 55, inciso I, alínea "b")

R\$ 1,00



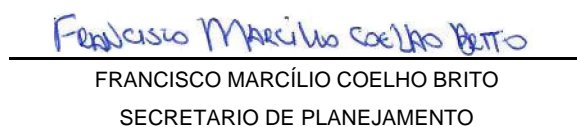
FRANCISCO HERMES NOBRE
PREFEITO



PLACONT - CONTABILIDADE E SERVIÇOS ME
Contador - CRC 019023/O-4



FRANCISCO MARCÍLIO COELHO BRITO
CONTROLE INTERNO



FRANCISCO MARCÍLIO COELHO BRITO
SECRETARIO DE PLANEJAMENTO

GOVERNO MUNICIPAL DE BANABUIÚ - Poder EXECUTIVO

Relatório de Gestão Fiscal

Demonstrativo das Garantias e Contragarantias de Valores

Orçamento Fiscal e da Seguridade Social

Período: Janeiro a Dezembro de 2020/Quadrimestre: Setembro a Dezembro

RGF - ANEXO III (LRF, art. 55, inciso I, alínea "c" e art. 40 § 1º)

R\$ 1,00

<u>GARANTIAS CONCEDIDAS</u>	SALDO DO EXERCÍCIO ANTERIOR	SALDOS DO EXERCÍCIO DE 2020		
		Até o 1º Quadrimestre	Até o 2º Quadrimestre	Até o 3º Quadrimestre
AOS ESTADOS (I)	0,00	0,00	0,00	0,00
Em Operações de Crédito Externas	0,00	0,00	0,00	0,00
Em Operações de Crédito Internas	0,00	0,00	0,00	0,00
AOS MUNICÍPIOS (II)	0,00	0,00	0,00	0,00
Em Operações de Crédito Externas	0,00	0,00	0,00	0,00
Em Operações de Crédito Internas	0,00	0,00	0,00	0,00
ÀS ENTIDADES CONTROLADAS (III)	0,00	0,00	0,00	0,00
Em Operações de Crédito Externas	0,00	0,00	0,00	0,00
Em Operações de Crédito Internas	0,00	0,00	0,00	0,00
POR MEIO DE FUNDOS (IV)	0,00	0,00	0,00	0,00
TOTAL GARANTIAS CONCEDIDAS (V) = (I + II + III + IV)	0,00	0,00	0,00	0,00
RECEITA CORRENTE LÍQUIDA - RCL (VI)	47.609.217,82	51.384.262,18	53.133.334,10	53.017.015,68
(-) Transferências obrigatórias da União relativas às emendas individuais (art. 166-A, § 1º, da CF) (VII)	0,00	0,00	0,00	7,75
RECEITA CORRENTE LÍQUIDA AJUSTADA PARA CÁLCULO DOS LIMITES DE ENDIVIDAMENTO (VIII) = (VI - VII)	47.609.217,82	51.384.262,18	53.133.334,10	53.017.007,93
% do TOTAL DAS GARANTIAS sobre a RCL AJUSTADA (V/VIII)	0,00	0,00	0,00	0,00
LIMITE DEFINIDO POR RESOLUÇÃO DO SENADO FEDERAL - <%>	0,00	0,00	0,00	0,00
LIMITE DE ALERTA (inciso III do §1º do art. 59 da LRF) - <%>	0,00	0,00	0,00	0,00

<u>CONTRAGARANTIAS RECEBIDAS</u>	SALDO DO EXERCÍCIO ANTERIOR	SALDOS DO EXERCÍCIO DE 2020		
		Até o 1º Quadrimestre	Até o 2º Quadrimestre	Até o 3º Quadrimestre
DOS ESTADOS (VII)	0,00	0,00	0,00	0,00
Em Garantia às operações de Crédito Externas	0,00	0,00	0,00	0,00
Em Garantia às operações de Crédito Internas	0,00	0,00	0,00	0,00
DOS MUNICÍPIOS (VIII)	0,00	0,00	0,00	0,00
Em Garantia às operações de Crédito Externas	0,00	0,00	0,00	0,00
Em Garantia às operações de Crédito Internas	0,00	0,00	0,00	0,00
DAS ENTIDADES CONTROLADAS (IX)	0,00	0,00	0,00	0,00
Em Garantia às operações de Crédito Externas	0,00	0,00	0,00	0,00
Em Garantia às operações de Crédito Internas	0,00	0,00	0,00	0,00
EM GARANTIAS POR MEIO DE FUNDOS (X)	0,00	0,00	0,00	0,00
TOTAL CONTRAGARANTIAS RECEBIDAS (XI) = (VII + VIII + IX + X)	0,00	0,00	0,00	0,00

GOVERNO MUNICIPAL DE BANABUIÚ - Poder EXECUTIVO

Relatório de Gestão Fiscal

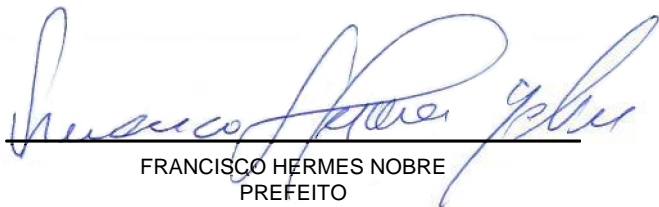
Demonstrativo das Garantias e Contragarantias de Valores

Orçamento Fiscal e da Seguridade Social

Período: Janeiro a Dezembro de 2020/Quadrimestre: Setembro a Dezembro

RGF - ANEXO III (LRF, art. 55, inciso I, alínea "c" e art. 40 § 1º)

R\$ 1,00



FRANCISCO HERMES NOBRE
PREFEITO



PLACONT - CONTABILIDADE E SERVIÇOS ME
Contador - CRC 019023/O-4



FRANCISCO MARCÍLIO COELHO BRITO
CONTROLE INTERNO



FRANCISCO MARCÍLIO COELHO BRITO
SECRETARIO DE PLANEJAMENTO

GOVERNO MUNICIPAL DE BANABUIÚ - Poder EXECUTIVO

Relatório de Gestão Fiscal

DEMONSTRATIVO DAS OPERAÇÕES DE CRÉDITO

Orçamento Fiscal e da Seguridade Social

Período: Janeiro a Dezembro de 2020/Quadrimestre: Setembro a Dezembro

RGF - ANEXO 4 (LRF, art. 55, inciso I, alínea "d" e inciso III alínea "c")

R\$ 1,00

<u>OPERAÇÕES DE CRÉDITO</u>	VALOR REALIZADO	
	No Quadrimestre de Referência	Até o Quadrimestre de Referência (a)
Mobiliária		
Interna		
Externa		
Contratual		
Interna		
Empréstimos		
Aquisição Financiada de Bens e Arrendamento Mercantil Financeiro		
Antecipação de Receita pela Venda a Termo de Bens e Serviços		
Assunção, Reconhecimento e Confissão de Dívidas (LRF, art. 29, § 1º)		
Operações de crédito previstas no art. 7º § 3º da RSF nº 43/2001 1 (I)	0,00	0,00
Externa		
Empréstimos		
Aquisição Financiada de Bens e Arrendamento Mercantil Financeiro		
Antecipações de Receitas pela Venda a Termo de Bens e Serviços		
Assunção, Reconhecimento e Confissão de Dívidas (LRF, art. 29, § 1º)		
Operações de crédito previstas no art. 7º § 3º da RSF nº 43/2001 1 (II)	0,00	0,00
TOTAL (III)	0,00	0,00

<u>APURAÇÃO DO CUMPRIMENTO DOS LIMITES</u>	VALOR	% SOBRE A RCL
RECEITA CORRENTE LÍQUIDA – RCL (IV)	53.017.015,68	100,00
(-) Transferências obrigatórias da União relativas às emendas individuais (§ 1º, art. 166-A da CF) (V)	7,75	
RECEITA CORRENTE LÍQUIDA AJUSTADA PARA CÁLCULO DOS LIMITES DE ENDIVIDAMENTO (VI) = (IV - V)	53.017.007,93	
OPERAÇÕES VEDADAS (VII)		
TOTAL CONSIDERADO PARA FINS DA APURAÇÃO DO CUMPRIMENTO DO LIMITE (VIII) = (IIIa + VII - Ia - IIa)		
LIMITE GERAL DEFINIDO POR RESOLUÇÃO DO SENADO FEDERAL PARA AS OPERAÇÕES DE CRÉDITO INTERNAS E EXTERNAS	8.482.721,27	16,00
LIMITE DE ALERTA (inciso III do §1º do art. 59 da LRF) - <%>	7.634.449,14	14,40
OPERAÇÕES DE CRÉDITO POR ANTECIPAÇÃO DA RECEITA ORÇAMENTÁRIA		

GOVERNO MUNICIPAL DE BANABUIÚ - Poder EXECUTIVO

Relatório de Gestão Fiscal

DEMONSTRATIVO DAS OPERAÇÕES DE CRÉDITO

Orçamento Fiscal e da Seguridade Social

Período: Janeiro a Dezembro de 2020/Quadrimestre: Setembro a Dezembro

RGF - ANEXO 4 (LRF, art. 55, inciso I, alínea "d" e inciso III alínea "c")


R\$ 1,00

LIMITE DEFINIDO POR RESOLUÇÃO DO SENADO FEDERAL PARA AS OPERAÇÕES DE CRÉDITO POR ANTECIPAÇÃO DA RECEITA ORÇAMENTÁRIA

3.711.190,56


7,00

<u>OUTRAS OPERAÇÕES QUE INTEGRAM A DÍVIDA CONSOLIDADA</u>	VALOR REALIZADO	
	No Quadrimestre de Referência	Até o Quadrimestre de Referência (a)
Parcelamentos de Dívidas	0,00	0,00
Tributos	0,00	0,00
Contribuições Previdenciárias	0,00	0,00
FGTS	0,00	0,00
Operações de reestruturação e recomposição do principal de dívidas		


FRANCISCO HERMES NOBRE
PREFEITO


PLACONT - CONTABILIDADE E SERVIÇOS ME
Contador - CRC 019023/O-4


FRANCISCO MARCÍLIO COELHO BRITO
CONTROLE INTERNO


FRANCISCO MARCÍLIO COELHO BRITO
SECRETARIO DE PLANEJAMENTO

GOVERNO MUNICIPAL DE BANABUIÚ - Poder EXECUTIVO

Relatório de Gestão Fiscal

Demonstrativo da Disponibilidade de Caixa e dos Restos a Pagar

Orçamento Fiscal e da Seguridade Social

Período: Janeiro a Dezembro de 2020/Quadrimestre: Setembro a Dezembro

RGF - Anexo 5 (LRF, Art. 55, inciso III, alínea "a")

R\$ 1,00

Identificação dos Recursos	Disponibilidade de Caixa Bruta (a)	Obrigações Financeiras				Insuficiência financeira verificada no consórcio público (f)	Disponibilidade de Caixa Líquida (Antes da Inscrição em Restos a Pagar Não Processados) (g)=(a-(b+c+d+e)-f)	Restos a Pagar Empenhados e Não Liquidados do Exercício	Empenhos Não Liquidados Cancelados (Não Inscritos por Insuficiência Financeira)
		Restos a Pagar Liquidados e Não Pagos		Restos a Pagar Empenhados e Não Liquidados de Exercícios Anteriores (d)	Demais Obrigações Financeiras (e)				
		De Exercícios Anteriores (b)	Do Exercícios (c)						
Total dos Recursos Vinculados (I)	210.951,99	35.608,48	523.295,68	1.000,09	0,00	0,00	-348.952,26	126.212,72	0,00
Receitas de Impostos e de Transferência de Impostos - Saúde	0,00	14.130,65	0,00	1.000,00	0,00	0,00	-15.130,65	0,00	0,00
Transferências Fundo a Fundo de Recursos do SUS provenientes	0,00	8.609,41	0,00	0,00	0,00	0,00	-8.609,41	0,00	0,00
Transferência de Recursos do Fundo Nacional de Assistência Social	0,00	10,02	0,00	0,09	0,00	0,00	-10,11	0,00	0,00
Receitas de Impostos e de Transferência de Impostos - Educação	0,00	0,00	31.145,87	0,00	0,00	0,00	-31.145,87	1.770,74	0,00
Transferências do FUNDEB 60%	0,00	0,00	34,83	0,00	0,00	0,00	-34,83	0,00	0,00
Transferências do FUNDEB 40%	0,00	0,00	4.832,69	0,00	0,00	0,00	-4.832,69	0,00	0,00
Transferência do Salário-Educação	0,00	0,00	48.835,25	0,00	0,00	0,00	-48.835,25	0,00	0,00
Receitas de Impostos e de Transferência de Impostos - Saúde	0,00	0,00	40.021,12	0,00	0,00	0,00	-40.021,12	17.872,86	0,00
Transferências Fundo a Fundo de Recursos do SUS provenientes	0,00	0,00	213.743,73	0,00	0,00	0,00	-213.743,73	58.858,27	0,00
Transferências de Convênios ou de Contratos de Repasse vinculados	0,00	0,00	2.000,00	0,00	0,00	0,00	-2.000,00	0,00	0,00
Transferências de Convênios ou de Contratos de Repasse vinculados	0,00	0,00	103.590,50	0,00	0,00	0,00	-103.590,50	0,00	0,00
Outros Recursos Vinculados à Saúde	97.286,98	0,00	0,00	0,00	0,00	0,00	97.286,98	0,00	0,00
Transferência de Recursos do Fundo Nacional de Assistência Social	75.012,69	0,00	29.210,69	0,00	0,00	0,00	45.802,00	46.192,18	0,00
Transferências de Convênios - Assistência Social	1,00	0,00	0,00	0,00	0,00	0,00	1,00	0,00	0,00
Transferência de Recursos do Fundo Estadual de Assistência Social	0,00	0,00	504,90	0,00	0,00	0,00	-504,90	1.518,67	0,00
Outras Transferências de Convênios ou Contratos de Repasse vinculados	13.575,79	0,00	0,09	0,00	0,00	0,00	13.575,70	0,00	0,00
Transferência da União Referente a Royalties do Petróleo	0,00	0,00	49.376,01	0,00	0,00	0,00	-49.376,01	0,00	0,00
Outros Recursos Vinculados	25.075,53	0,00	0,00	0,00	0,00	0,00	25.075,53	0,00	0,00
Receitas de Impostos e de Transferência de Impostos - Educação	0,00	2.089,47	0,00	0,00	0,00	0,00	-2.089,47	0,00	0,00
Transferências do FUNDEB 40% Exercício Anterior	0,00	10.768,92	0,00	0,00	0,00	0,00	-10.768,92	0,00	0,00
Transferências de Recursos do FNDE Referentes ao Programa	0,00	0,01	0,00	0,00	0,00	0,00	-0,01	0,00	0,00
Total dos Recursos Não Vinculados (II)	3.289.996,11	655.795,98	509.621,91	8.247,85	0,00	0,00	2.116.330,37	211.044,23	0,00
Recursos Ordinários	3.267.916,88	0,00	509.621,91	0,00	0,00	0,00	2.758.294,97	211.044,23	0,00
Outros Recursos Não Vinculados	22.079,23	0,00	0,00	0,00	0,00	0,00	22.079,23	0,00	0,00
Recursos Ordinários Exercício Anterior	0,00	655.795,98	0,00	8.247,85	0,00	0,00	-664.043,83	0,00	0,00

GOVERNO MUNICIPAL DE BANABUIÚ - Poder EXECUTIVO

Relatório de Gestão Fiscal

Demonstrativo da Disponibilidade de Caixa e dos Restos a Pagar


Orçamento Fiscal e da Seguridade Social

Período: Janeiro a Dezembro de 2020/Quadrimestre: Setembro a Dezembro


RGF - Anexo 5 (LRF, Art. 55, inciso III, alínea "a")


R\$ 1.00

Identificação dos Recursos	Disponibilidade de Caixa Bruta (a)	Obrigações Financeiras				Insuficiência financeira verificada no consórcio público (f)	Disponibilidade de Caixa Líquida (Antes da Inscrição em Restos a Pagar Não Processados) (g)=(a-(b+c+d+e)-f)	Restos a Pagar Empenhados e Não Liquidados do Exercício	Empenhos Não Liquidados Cancelados (Não Inscritos por Insuficiência Financeira)
		Restos a Pagar Liquidados e Não Pagos		Restos a Pagar Empenhados e Não Liquidados de Exercícios Anteriores (d)	Demais Obrigações Financeiras (e)				
		De Exercícios Anteriores (b)	Do Exercícios (c)						
Total (III) = (I + II)	3.500.948,10	691.404,46	1.032.917,59	9.247,94	0,00	0,00	1.767.378,11	337.256,95	0,00


 FRANCISCO HERMES NOBRE
 PREFEITO


 PLACONT - CONTABILIDADE E SERVIÇOS ME
 Contador - GRC 019023/O-4


 FRANCISCO MARCÍLIO COELHO BRITO
 CONTROLE INTERNO


 FRANCISCO MARCÍLIO COELHO BRITO
 SECRETARIO DE PLANEJAMENTO

GOVERNO MUNICIPAL DE BANABUIÚ - Poder EXECUTIVO

Relatório de Gestão Fiscal

DEMONSTRATIVO SIMPLIFICADO DO RELATÓRIO DE GESTÃO FISCAL


Orçamento Fiscal e da Seguridade Social

Período: Janeiro a Dezembro de 2020/Quadrimestre: Setembro a Dezembro


LRF art. 48 - Anexo 6

R\$ 1,00

RECEITA CORRENTE LÍQUIDA	Valor Até o Quadrimestre		
Receita Corrente Líquida	53.017.015,68		
Receita Corrente Líquida Ajustada	53.017.007,93		
DESPESA COM PESSOAL	Valor Realizado no Período		
	VALOR	% SOBRE A RCL AJUSTADA	
Despesa Total com Pessoal - DTP	27.307.568,97	51,51	
Limite Máximo (incisos I, II e III, art. 20 da LRF) - <%>	28.629.184,28	54,00	
Limite Prudencial (parágrafo único, art. 22 da LRF) - <%>	27.197.725,07	51,30	
Limite de Alerta (inciso II do §1º do art. 59 da LRF) - <%>	25.766.265,85	48,60	
DÍVIDA CONSOLIDADA	Comparativo do Saldo da Dívida		
	SALDO DO EXERCÍCIO DE 2020		
	Até o 1º Quadrimestre	Até o 2º Quadrimestre	Até o 3º Quadrimestre
Dívida Consolidada Líquida	25.116.025,01	23.957.292,31	26.247.733,11
Limite Definido por Resolução do Senado Federal	61.661.114,62	63.760.000,92	63.620.409,52
OPERAÇÕES DE CRÉDITO	VALOR	%SOBRE A RCL	
Operações de Crédito Internas e Externas	0,00	0,00	
Limite Definido pelo Senado Federal para Operações de Crédito Externas e Internas	0,00	0,00	
Operações de Crédito por Antecipação da Receita	0,00	0,00	
Limite Definido pelo Senado Federal para Operações de Crédito por Antecipação da Receita	0,00	0,00	
RESTOS A PAGAR	Inscrição em Restos a Pagar Não Processados do Exercício	Disponibilidade de Caixa Líquida (Antes da Inscrição em Restos a Pagar Não Processados do Exercício)	
Valor Total	1.032.917,59	1.767.378,11	



FRANCISCO HERMES NOBRE
PREFEITO



PLACONT - CONTABILIDADE E SERVIÇOS ME
Contador - CRC 019023/O-4



FRANCISCO MARCÍLIO COELHO BRITO

FRANCISCO MARCÍLIO COELHO BRITO
CONTROLE INTERNO



FRANCISCO MARCÍLIO COELHO BRITO

FRANCISCO MARCÍLIO COELHO BRITO
SECRETARIO DE PLANEJAMENTO

Estado do Ceará
GOVERNO MUNICIPAL DE BANABUIÚ
EDITAL DE PUBLICAÇÃO Nº 2021.01.30-1

O PREFEITO do Município de Banabuiú - Estado do Ceará, Cidadão FRANCISCO HERMES NOBRE, em pleno exercício do cargo e no uso competente de suas atribuições, notadamente as conferidas pelo Art. 28, Inciso X, da Constituição do Estado do Ceará, **RESOLVE** publicar mediante afixação nos locais de amplo acesso do público em geral no âmbito do Município de Banabuiú/CE, o **RELATÓRIO DE GESTÃO FISCAL - RGF**, atinente ao **3º QUADRIMESTRE** do exercício financeiro de 2020.

PUBLIQUE-SE, DIVULGUE-SE, CUMPRA-SE.

**Paço do Poder Executivo Municipal de Banabuiú - Estado do Ceará.
Em, 30 de Janeiro de 2021.**


**FRANCISCO HERMES NOBRE
PREFEITO**

DECLARAÇÃO

Em cumprimento ao art. 7º da Instrução Normativa do TCM nº 03/2000, **DECLARO**, para fins de prova junto a esse Órgão de Controle Externo, que a GOVERNO MUNICIPAL DE BANABUIÚ - CE publicou mediante afixação nos locais de amplo acesso público em geral no âmbito do Município de Banabuiú e no site www.banabuiu.ce.gov.br o **R.G.F. (Relatório Gestão Fiscal)** (art. 54 da Lei Complementar nº 101/2000), referente ao **3º QUADRIMESTRE de 2020**, conforme EDITAL DE PUBLICAÇÃO anexo.

Banabuiú - CE, 30 de Janeiro de 2021.



FRANCISCO HERMES NOBRE
PREFEITO